

令和3年度 共同募金運動実践報告

1. 赤い羽根共同募金運動報告

(1) 令和3年度の赤い羽根共同募金運動の取組

うるま市は募金種別の中で戸別募金の割合が多く、戸別募金を運動の軸として、他の募金種別も含めて展開しました。

新型コロナウイルス感染症の影響により、募金額の減少が予想されていましたが、令和2年度から戸別募金の早めの取り組みを行いました。

学校募金は、前年度と比べて募金件数に変化はないが募金額が増えています。

法人及び個人大口募金は依頼先の見直し、個人大口募金は件数的には前年度より募金件数は減少しているが募金額は増となった。

職域募金では新設された保育園へ依頼を行い、全体的に前年度実績よりわずかながら増額（575,390円）となりました。

(2) 赤い羽根共同募金種別実績額

表1 令和3年度赤羽根募金の実績・令和4年度配分額

目標額	実績額	達成率	令和4年度配分額	
			中央配分額(A配分)	市社協配分額(B配分)
16,360,000円 (17,345,000円)	13,497,982円 (12,922,592円)	82.5% (74.5%)	5,676,000円 (5,635,000円)	7,821,982円 (7,287,592円)

※（ ）内は、令和2年度の数値

(3) 募金種別実績額及び県共募取扱配分額

募金種別	目標額	実績額	達成率	備考
戸別募金 (前年度実績)	8,212,000円 (8,716,000円)	7,079,200円 (6,571,000円)	86.2% (75.3%)	14,158世帯 +508,200円 (13,142世帯) +1,016世帯
職域募金 (前年度実績)	1,881,000円 (1,992,000円)	1,699,127円 (1,755,289円)	90.3% (88.1%)	189件 -56,162円 (196件) -7件
街頭募金 (前年度実績)	672,000円 (728,000円)	40,002円 (0円)	5.9% (0%)	具志川、石川、与那城地区では非接触型募金箱設置での実施。勝連は感染症予防ため未実施。
学校募金 (前年度実績)	981,000円 (1,033,000円)	1,007,442円 (996,953円)	102.6% (96.5%)	23校 +10,489円 (23校)
法人募金 (前年度実績)	2,127,000円 (2,415,000円)	1,739,000円 (1,763,000円)	81.7% (73.0%)	145件 -24,000円 (154件) -9件
個人大口募金 (前年度実績)	2,274,000円 (2,255,000円)	1,056,648円 (955,010円)	46.4% (42.3%)	214件 +101638円 (240件) -26件
その他 (前年度実績)	213,000円 (206,000円)	197,443円 (191,883円)	92.6% (93.1%)	募金箱他29件 +5,560円
県共募 取扱団体	—	679,120円 (689,457円)	—	医師会 246,000円(252,000円) 歯科医師会 57,000円(60,000円) 金融協会 82,000円(86,000円) 琉球銀行 11,940円(11,768円) 沖縄銀行 12,500円(12,500円) サンエー 269,680円(267,189円) -10,337円
合計	16,360,000円 (17,345,000円)	13,497,982円 (12,922,592円)	82.5% (74.5%)	前年度比+4.0% +575,390円

※（ ）内は、令和2年度の数値

図1 募金種別実績

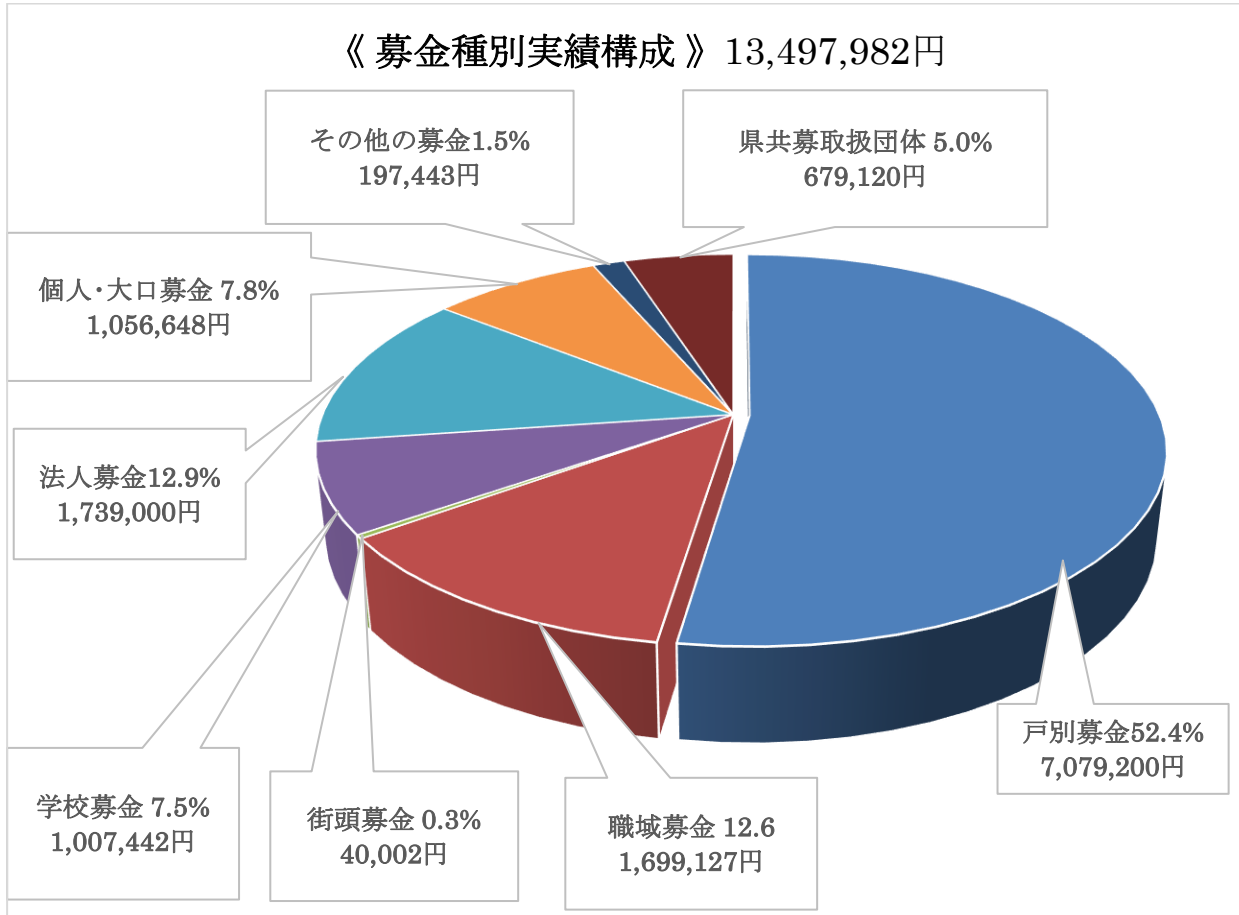
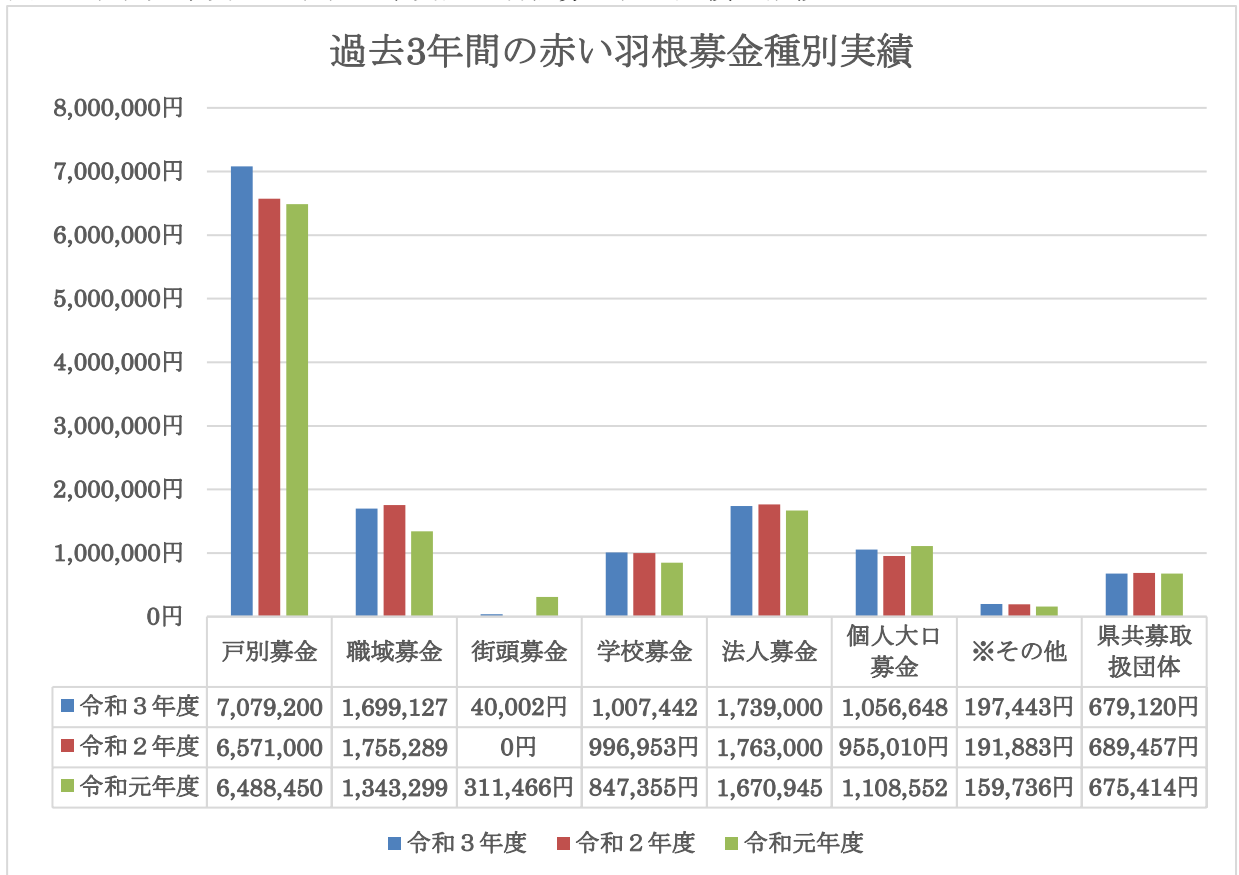


図2 令和元年度から令和3年度赤い羽根募金種別実績の推移



2. 歳末たすけあい募金運動報告

(1) 令和3年度の歳末たすけあい募金運動の取組

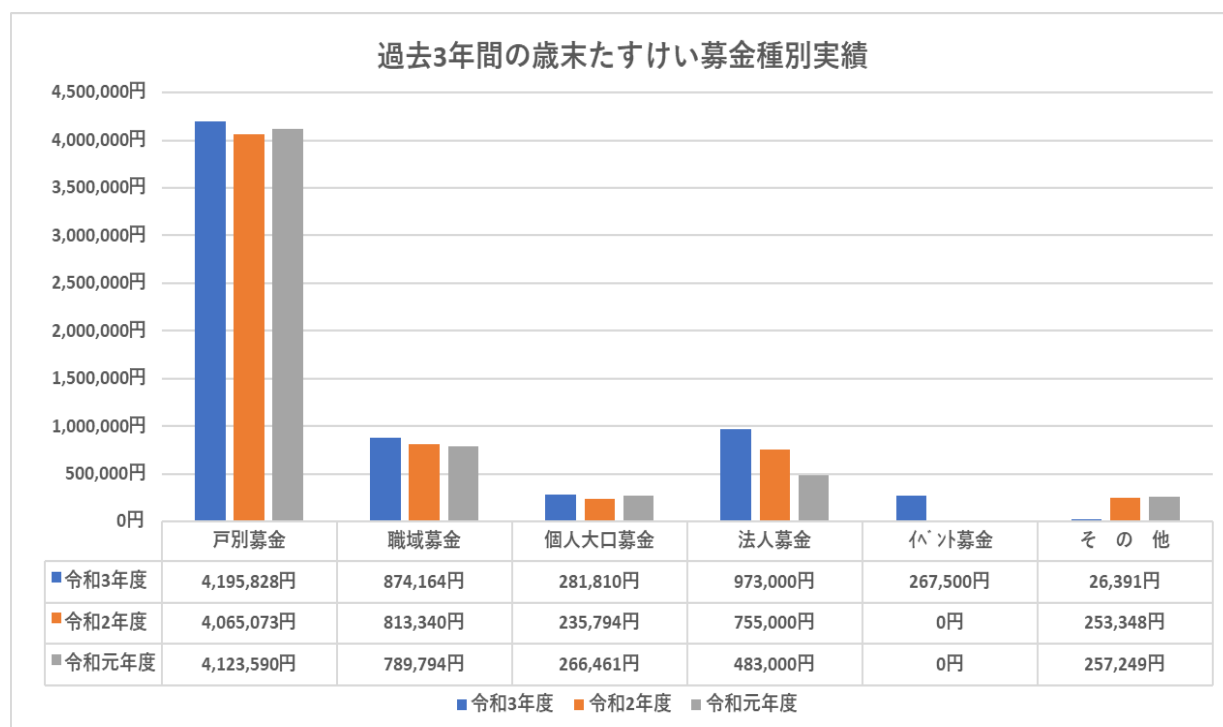
令和2年度に続き赤い羽根同様に、戸別募金を主軸に、法人及び個人大口等の依頼先の見直しと強化を図り、職域募金では新設された保育園へ依頼を行い、全体的に前年度実績よりわずかながら増額（496,138円）となりました。

(2) 歳末たすけあい募金種別実績額

募金種別	目標額	実績額	達成率	備考
戸別募金 (前年度実績)	5,990,000円 (6,657,000円)	4,195,828円 (4,065,073円)	70% (61%)	13,986件 +130,755円 (13,550世帯) +436世帯
職域募金 (前年度実績)	1,050,000円 (1,133,000円)	874,164円 (813,340円)	83% (71%)	164件 +60,824円 (158件) +6件
個人大口募金 (前年度実績)	2,245,000円 (2,501,000円)	281,810円 (235,794円)	12% (9%)	13件 +46,016円 (9件) +4件
法人募金 (前年度実績)	765,000円 (851,000円)	973,000円 (755,000円)	127% (88%)	60社 +218,000円 (48社) +12社
イベント募金 (前年度実績)	0円 (0円)	267,500円 (0円)	0% (0%)	1件 +267,500円 (1件)
その他 (前年度実績)	450,000円 (508,000円)	26,391円 (253,348円)	5% (50%)	4件 -226,957円 (3件) +1件
合計 (前年度実績)	10,500,000円 (11,650,000円)	6,618,693円 (6,122,555円)	63% (52%)	前年度比 (+8%) +496,138円

※（ ）内は、令和2年度の数値

図1 令和元年度から令和3年度赤い羽根募金種別実績の推移



※令和2年度より運動強化を図るために、人員配置を1名から2名に増員を行った。